



FT300 FITNESS TRACKER

MANUALE D'USO

1. BENVENUTO.

Gentile Cliente, grazie per aver acquistato questo fitness tracker di 257!

Si prega di leggere le istruzioni fornite in questo manuale per sfruttare al meglio le potenzialità del prodotto.

2. IMPORTANTI INFORMAZIONI SULLA SICUREZZA

Quando si utilizza questo fitness tracker seguire sempre le basilari precauzioni di sicurezza elencate qui di seguito per ridurre il rischio di incidenti, shock elettrici, lesioni e incendi.

1. Spegnerlo il fitness tracker in prossimità di impianti chimici, pompe di benzina, e altri luoghi contenenti oggetti esplosivi.
2. Durante la guida evitare di guardare il quadrante del fitness tracker troppo a lungo, non cambiare le impostazioni oppure utilizzare qualunque funzione che richieda attenzione per un arco di tempo prolungato.
3. Spegnerlo il fitness tracker in aereo e non accenderlo durante il volo.
4. Far attenzione quando si usa l'apparecchio in prossimità di dispositivi come pacemaker, audio protesi ed altri impianti elettromedicali che potrebbero ricevere interferenze dal segnale radio del telefono cellulare.
5. Non smontare mai da soli l'apparecchio.
6. Caricare in un ambiente ben ventilato e tenerlo lontano da fonti infiammabili e altamente esplosive.
7. Per evitare smagnetizzazione, tenere il fitness tracker, distante da hard-disk, carte di credito ed altri oggetti che lavorano con campi magnetici.
8. Salvo diverse indicazioni presenti nel manuale, tenere il fitness tracker lontano da liquidi. Se cade in acqua, non tentare di riaccenderlo prima di averlo accuratamente asciugato ed essere certi che non vi siano presenze di umidità al suo interno.
9. Evitare l'uso del fitness tracker in ambienti con temperatura estremamente bassa o alta. Non lasciare mai il fitness tracker in ambienti esterni con luce solare diretta, alta umidità oppure pieni di polvere.
10. Non usare liquidi e forti detergenti per pulire il fitness tracker.

2.1 AVVERTENZE SULLA BATTERIA. Evitare l'esposizione del fitness tracker a fonti di calore e temperature elevate (per esempio non lasciarlo in un veicolo parcheggiato al sole). Il prodotto è dotato di batteria che se maneggiata impropriamente può esplodere oppure incendiarsi. Attenzione: nei modelli con batteria removibile, se la batteria non venisse inserita correttamente potrebbe esplodere. Per evitare di far esplodere, o incendiare la batteria, non tentare di aprirla o di ripararla. Non smontare, far sbattere, forare, mandare in corto circuito o gettare la batteria nel fuoco. Non buttarla in acqua e non esporla a temperature superiori a 60 gradi. Non tentare di sostituire la batteria. Non utilizzare oggetti appuntiti per rimuovere la batteria. Tenerla lontana dalla portata dei bambini.

2.2 UNITÀ MEDICA. L'uso di impianti che trasmettono segnali radio, ad es. telefoni cellulari, possono interferire con apparati medici non protetti a sufficienza. Consultare un dottore oppure il produttore dell'apparato medico per determinare se presenta

una protezione adeguata contro segnali radio esterni. Se ci sono segnali di divieto d'utilizzo di telefoni cellulari siete tenuti a rispettarli. Gli ospedali od altre strutture sanitarie usano dispositivi che possono essere sensibili a segnali radio esterni.

2.3 PACEMAKER. I produttori di pacemaker consigliano una distanza di almeno 15cm tra un telefono cellulare e un pacemaker per evitare il rischio di interferenza con il pacemaker. Questi suggerimenti sono conformi alla ricerca indipendente ed ai suggerimenti della WTR (Wireless Technology Research). Le persone con pacemaker:

- non devono tassativamente portare il fitness tracker in una tasca sul petto;
- devono indossare il fitness tracker sul lato opposto del pacemaker per ridurre il rischio di interferenza; Se si sospetta di rischi d'interferenze, disattivare il fitness tracker.

2.4 AREE A RISCHIO ESPLOSIONE Spegnerlo sempre il fitness tracker quando si è in un'area in cui c'è un rischio di esplosione e rispettare tutti i segnali ed istruzioni. Un rischio di esplosione in luoghi che includono aree in cui è normale dover disattivare il motore della macchina. All'interno di un'area, le scintille possono creare esplosioni e/o incendi che possono determinare lesioni personali o anche la morte. Spegnerlo l'unità presso benzinai o vicino a pompe di carburanti o garage. Osservare i limiti che sono applicati all'uso di impianti radio vicini a luoghi in cui si conservano carburanti, materiali chimici o esplosivi. Le aree a rischio di esplosione sono, spesso, ma non sempre, chiaramente identificate. Questo si applica anche a tetti bassi (su navi), trasporto o conservazione di prodotti chimici, veicoli che usano carburante liquido, aree in cui l'aria contiene prodotti chimici o particelle (come grani o polvere) metalliche.

2.5 IL PRODOTTO NON È UN FITNESS TRACKER MEDICO E VA USATO CON CAUTELEA.

Il presente fitness tracker non è un apparecchio medicale. Nessuno dei dati rilevati o delle misurazioni effettuate, possono essere utilizzate allo scopo di diagnosi o applicati per funzioni mediche. Per funzione medica intendiamo prevenzione, monitoraggio, cura, diagnosi di qualsiasi patologia. Il fitness tracker è progettato e destinato solo ed esclusivamente per il fitness inteso come pratica amatoriale. È necessario consultare un medico prima di iniziare o modificare un programma di allenamento ed inoltre prima di utilizzare il fitness tracker qualora si assumano medicinali foto sensibili o sussista una o più delle seguenti patologie: specifiche patologie cardiache o generali, epilessia o sensibilità a luci intermittenti, flusso sanguigno limitato, predisposizione o soggezione a convulsioni di vario tipo, tendinite, sindrome del tunnel carpale, altri disturbi all'apparato muscolo-scheletrico. È tassativo interrompere l'uso del fitness tracker se si sente formicolio, bruciore, dolore, sonnolenza, rigidità agli arti mentre o dopo averlo indossato.

2.6 AVVERTENZE SULL'USO DEL FITNESS TRACKER. Il fitness tracker non è un giocattolo. In particolare, va evitato che il medesimo sia introdotto in bocca, in special modo da parte di bambini, per evitare ingestione e/o il soffocamento. - Il fitness tracker non va eccessivamente stretto quando indossato per permettere la circolazione d'aria ed ogni tanto deve essere rimosso. - Il fitness tracker, in caso di contatto prolungato, può causare irritazione alla pelle ed in alcuni soggetti predisposti. In presenza di prurito, irritazione, arrossamento, gonfiore della pelle si prega di interrompere l'uso del fitness tracker. - Durante la guida ed in ogni altra situazione in cui la distrazione potrebbe causare situazioni di rischio o di pericolo, occorre astenersi dal controllare le notifiche sul display.

FUNZIONI PRODOTTO

3. CARATTERISTICHE TECNICHE

- CPU: TLS8232
- Memoria: ROM 512K + RAM 16K
- Bluetooth: BT 4.0
- Dimensione Schermo: 0.96" TFT
- Tipo Schermo: Colori
- Risoluzione Schermo: 80X 160
- Capacità Batteria: 50mah
- Stato della batteria: su schermo
- Tipo batteria: Li-Ion 3.7V
- Tempo di ricarica: 2 ore
- Durata in standby: 5/7 giorni
- Durata in uso: 3 giorni
- Resistenza acqua: IP54
- Braccialetto in silicone
- Peso: 32 grammi

4. CONTENUTO DELLA CONFEZIONE

Nella confezione troverete:

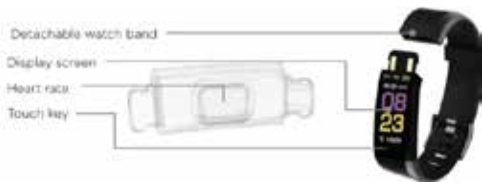
- 1 fitness tracker
- 1 manuale d'uso

Conservare il materiale d'imballaggio ed il manuale d'uso in un luogo sicuro.

5. CARICA FITNESS TRACKER

Prima di iniziare controllare che la batteria sia sufficientemente carica. In caso contrario ricaricare il dispositivo.

Per accedere al connettore bisogna togliere il tracker dal cinturino per farlo basta tirare i due cinturini con forza verso l'esterno e individuare il lato con il connettore USB. Per ricaricarlo connettere l'orologio ad una porta USB di un PC/MAC (normale porta DC5V-500 mA) oppure ad un comune caricatore USB (non in dotazione). Successivamente deve premere a lungo il pulsante presente sotto lo schermo del dispositivo per accenderlo.



5.1 PRIMI PASSI

Prima di avviare l'App verificate che l'opzione bluetooth sia attivata sul vostro smartphone.

Durante la ricerca e l'associazione del dispositivo premere il pulsante/schermo ed attivare il device (schermo acceso).

Solo la prima volta vi verrà richiesto di registrarvi e successivamente sarà necessario effettuare il login.

6. GUIDA ALL'USO

Dopo aver collegato correttamente il fitness tracker con il telefono cellulare, i dati verranno sincronizzati, la data e l'ora del fitness tracker si aggiorneranno automaticamente. Attraverso l'APP, sarà possibile accedere e gestire tutte le funzionalità presenti sul fitness tracker. Mediante un breve tocco sulla base dello schermo, è possibile passare da una schermata ad un'altra, cambiando funzionalità. Per accedere alla schermata o attivare/disattivare la funzione desiderata, effettuare un tocco prolungato sempre alla base dello schermo. Toccare e scorrere lo schermo (verso destra per andare avanti e sinistra per tornare indietro) per cambiare le modalità.

Per scaricare il manuale completo: www.25-7.it

Per impostare l'ora e poter utilizzare tutte le funzionalità, il device deve essere abbinato allo smartphone attraverso l'App dedicata **GoWelllll**. Prima di scaricare controllare la compatibilità dei sistemi operativi e del protocollo bluetooth. Per effettuare il download dell'App GOWELLLLL collegatevi al sito www.25-7.it/app/gowellll e troverete i link per Google Play o App Store. Seguire le istruzioni nella guida all'uso inclusa nella confezione.



In alternativa all'app Gowearit, potrete utilizzare l'app **FITPRO**. Per effettuare il download dell'App accedete a Google Play oppure App Store, cercate "FIRPRO" e seguite le istruzioni nella guida all'uso inclusa nella confezione.



Apple and Apple logo are a trademark of Apple Inc, registered in the U.S. and other countries. App Store is a trademark of service of Apple Inc.. Google Play and the Google Play logo are trademarks of Google Inc..

Attenzione: le funzionalità base dell'applicazione (sonno, pedometro, calorie, battito cardiaco e notifiche) sono gratuite. Per funzionalità avanzate invece potrebbero essere richiesti acquisti in App.

7. DICHIARAZIONE CE


Con la presente 257 S.r.l. dichiara che questo Fitness Tracker è conforme ai requisiti essenziali ed alle altre disposizioni pertinenti stabilite dalla Direttiva 2014/53/UE.



Il testo completo della Dichiarazione di conformità è disponibile all'indirizzo web: <https://www.25-7.it/dcfitness12020.pdf>

8. SMALTIMENTO DEL FITNESS TRACKER (AMBIENTE)

Alla fine della durata del prodotto, non buttare questo prodotto nei rifiuti normali ma consegnarlo ad un centro di raccolta destinato al riciclo di dispositivi elettrici ed elettronici in conformità alla direttiva RAEE 2012-19-UE. Il simbolo del cassonetto barrato sul prodotto, la guida dell'utente e/o la scatola indica questa informazione.



Alcuni dei materiali utilizzati nella realizzazione del fitness tracker possono essere riutilizzati se consegnati ad un centro di raccolta. Riutilizzando alcune parti o materiali dei prodotti si dà un contributo importante alla protezione dell'ambiente. Contattare le autorità locali per verificare la presenza di centri di raccolta in area. In ogni caso rimuovere la batteria prima dello smaltimento dell'apparecchio. Smaltire le batterie in un modo ecologico secondo i regolamenti vigenti.

9. PULIZIA E MANUTENZIONE


Non pulire nessuna parte del fitness tracker con benzene, solventi o altri prodotti chimici in quanto questi potrebbero causare danni permanenti al prodotto (non coperti da garanzia). Se necessario pulire il fitness tracker con un panno leggermente inumidito. Tenere il fitness tracker lontano da fiamme libere, fonti di calore, condizioni umide o luce solare forte.

NON gettarlo in acqua.

10. GARANZIA E SERVIZIO

Il fitness tracker ha una garanzia di 24 mesi dalla data indicata nella ricevuta o scontrino di acquisto. Questa garanzia non copre guasti o difetti causati da incidenti, uso errato, usura o negligenza, luce, sabotaggio del fitness tracker o qualsiasi altro tentativo di regolare o riaprire ad opera di terzi che non siano tecnici approvati. La garanzia può essere richiesta riportando il prodotto dal rivenditore dove è stato acquistato il prodotto oppure contattando il nostro servizio clienti a help@25-7.it Il produttore dichiara che l'utilizzo di questo fitness tracker non prevede la registrazione dell'utente né l'invio di dati a terze parti. I dati che vengono utilizzati o raccolti sono tutti in forma anonima e sono memorizzati esclusivamente sul fitness tracker e sul Telefono cellulare. Nei modelli in cui vengono raccolte alcune informazioni (per esempio battito cardiaco, passi, ecc.) queste vengono memorizzate esclusivamente sul Telefono cellulare e cancellabili dall'utente in qualsiasi momento.

SCOPRI DI PIÙ SU QUESTO PRODOTTO



HAI BISOGNO DI ASSISTENZA?

- Visualizza i video di installazione: <https://bit.ly/gowearit>
- Controlla le FAQ: <https://25-7.it/faq/>
- Scrivi a help@25-7.it o compila e invia il form all'indirizzo: <https://25-7.it/help/>
- Contatta il nostro centro assistenza
LTR SERVICE S.r.l. al numero **+39 011 814488** aperto dal lunedì al venerdì, dalle 8.30 alle 18.00 con orario continuato.



257 srl
via B. Panizza, 4
10137 Torino, Italy
www.25-7.it